
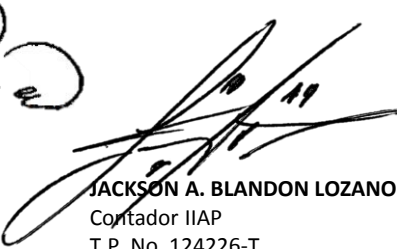



INSTITUTO DE INVESTIGACIONES AMBIENTALES DEL PACIFICO JOHN VON NEUMANN  
 ESTADO DE CAMBIOS EN EL PATRIMONIO  
 A 31 DE DICIEMBRE 2018  
 (Cifras en miles de pesos)


SALDO DEL PATRIMONIO A DICIEMBRE 31 DE 2018	(1)	11,410,499,215
VARIACIONES PATRIMONIALES DURANTE 2017-2018	(2)	3,842,705,061
SALDO DEL PATRIMONIO A DICIEMBRE 31 DE 2017	(3)	7,567,794,155

DETALLE DE LAS VARIACIONES PATRIMONIALES (2)		
INCREMENTOS:		
	(4)	
3208 Capital Fiscal		
3230 Resultados del Ejercicio		
3235 Superavit por donaciones		0
3245 Revalorización del Patrimonio		0
3270 Provisiones depreciaciones y amortizacion		
3258 Efecto de Saneamiento Contable		0
DISMINUCION:		
	(5)	
31.05 Capital Fiscal		7,567,321,295
31.10 Resultado del Ejercicio		6,733,474,492
31.45 Impactos por transicion al Nuevo Marco de Regulacion		647,530,566
		186,316,237
PARTIDAS SIN MOVIMIENTO		
	(6)	
31.16 Dividendos y Participaciones Decretadas		472,860


 <p><b>WILLIAM KLINGER BRAHAN</b> Director General IIAP</p>	 <p><b>JACKSON A. BLANDON LOZANO</b> Contador IIAP T.P. No. 124226-T</p>	 <p><b>ANA FRANCISCA ABUHATAO CAICEDO</b> Revisora Fiscal T.P. No. 56348-T</p>
--	---	--

**INSTITUTO DE INVESTIGACIONES AMBIENTALES DEL PACIFICO VON JHON NIUMANN**  
**ESTADO DE ACTIVIDAD FINANCIERA, ECONÓMICA Y SOCIAL (RESULTADOS)**  
**DEL 1 DE ENERO AL 31 DE DICIEMBRE 2018-2017**  
**(Cifras en miles de pesos)**

Código	Concepto	Periodo 2018	Periodo 2017	Aumento o disminución	% Aumento o disminución
		\$	\$		
<b>INGRESOS OPERACIONALES</b>		<b>11,185,299,164</b>	<b>10,841,949,625</b>	<b>343,349,539</b>	<b>3.2%</b>
43	<b>Venta de servicios (9)</b>	5,068,303,622	5,284,788,949	-216,485,327	-4.1%
43.90	Otros servicios	5,068,303,622	5,284,788,949	-216,485,327	-4.1%
44	<b>Transferencias (10)</b>	5,890,898,563	5,517,122,457	373,776,106	6.8%
44.28	Otras transferencias corrientes	5,890,898,563	5,517,122,457	373,776,106	6.8%
48	Otros Ingresos	226,096,979	40,038,219	186,058,760	100.0%
48.02	financieros	226,096,979	40,038,219	186,058,760	100.0%
<b>GASTOS OPERACIONALES</b>		<b>9,789,340,658</b>	<b>9,971,761,472</b>	<b>-182,420,814</b>	<b>-1.8%</b>
51	<b>De administración (11)</b>	5,879,482,205	6,008,180,101	-128,697,896	-2.1%
51.01	Servicios personales	2,943,912,829	3,710,594,424	-766,681,595	-20.7%
51.02	Contribuciones Imputadas	0	46,233,493	-46,233,493	100.0%
51.03	Contribuciones Efectivas	518,980,159	525,601,379	-6,621,220	-1.3%
51.04	Aportes Sobre la Nómina	9,849,900	30,858,223	-21,008,323	-68.1%
51.07	Prestaciones Sociales	810,623,608	0	810,623,608	100.0%
51.08	Gastos de Personal Diversos	279,531,941	0	279,531,941	100.0%
51.11	<b>Generales (12)</b>	1,271,685,412	1,639,374,215	-367,688,803	-22.4%
51.20	Impuestos Contribuciones y Tasas	44,898,356	55,518,367	-10,620,011	-19.1%
53	Deterioro, Depreciaciones, Amortizaciones y provisiones	1,326,112,497	197,520,836	1,128,591,661	571.4%
53.30	Deterioro, Depreciaciones, Amortizaciones y provisiones	1,326,112,497	195,869,169	1,130,243,328	577.0%
55	<b>Gasto publico social (13)</b>	3,909,858,453	3,963,581,371	-53,722,918	-1.4%
55.08	Medio ambiente	3,909,858,453	3,963,581,371	-53,722,918	-1.4%
58	<b>OTROS GASTOS (14)</b>	11,583,418	11,583,418	0	0.0%
58.02	Comisiones y otros gastos	11,583,418	11,583,418	0	0.0%
58.15	Ajustes de ejercicios anteriores			0	0.0%
59	Cierre de Ingresos Gastos y Costos	25,537,088	647,530,565	-621,993,477	100.0%
59.05	Cierre de Ingresos Gastos y Costos	25,537,088	647,530,565	-621,993,477	100.0%
<b>EXCEDENTE (DEFICIT)</b>		<b>1,395,958,507</b>	<b>870,188,153</b>	<b>525,770,354</b>	<b>60.4%</b>
<b>EXCEDENTE (DEFICIT) DEL EJERCICIO (4)</b>		<b>1,610,472,068</b>	<b>898,642,954</b>	<b>711,829,114</b>	<b>79.2%</b>

  
**WILLIAM KLINGER BRAHAN**  
 Director General IIAP

  
**JACKSON A. BLANDON LOZANO**  
 Contador IIAP  
 T.P. No. 124226-T

  
**ANA FRANCISCA ABUHATAD CAICEDO**  
 Revisora Fiscal  
 T.F. No. 56348-T

INSTITUTO DE INVESTIGACIONES AMBIENTALES DEL PACIFICO JHON VON NEUMANN


BALANCE GENERAL


A 31 DE DICIEMBRE 2018-2017

(Cifras en miles de pesos)

Código	ACTIVO	Periodo 2018	Periodo 2017	Aumento o disminución	% Aumento o disminución	Código	PASIVO	Periodo 2018	Periodo 2017	Aumento o disminución	% Aumento o disminución
	<b>CORRIENTE</b>	<b>4,485,744,926</b>	<b>6,625,945,698</b>	<b>-2,140,200,772</b>	<b>-32.3%</b>		<b>CORRIENTE</b>	<b>7,425,448,493</b>	<b>8,234,872,341</b>	<b>-809,423,848</b>	<b>-10.9%</b>
1.1	Efectivo (1)	4,023,639,557	5,376,618,820	-1,352,979,263	-25.2%	22	Depósito y exigibilidades	0	0	0	
11.10	DEPOSITOS EN INSTITUCIONES FINANCIERAS	4,023,639,557	5,376,618,820	-1,352,979,263	-25.2%	22.08	Operaciones de crédito público	0	0	0	
							financieros	0			
						21.15	Fondos comprados y pactos de recompr:	0			
11.33	<b>EQUIVALENTE AL EFECTIVO</b>	<b>12,000,000</b>	<b>12,000,000</b>	<b>0</b>	<b>0.0%</b>	22	<b>Deuda pública</b>	<b>0</b>			
11.33.01	Certificados de Deposito de Ahorro a termino	12,000,000	12,000,000	0	0.0%	22.03	Interna				
13	<b>Deudores (2)</b>	<b>450,105,369</b>	<b>1,237,326,878</b>	<b>-787,221,509</b>	<b>63.6%</b>	24	Cuentas por pagar (5)	4,454,315,380	5,780,850,200	-1,326,534,820	-22.9%
13.37	Transferencias por cobrar	431,055,766	1,218,277,275	-787,221,509	63.6%	24.01	Adquisición de Bienes y Servicios	2,223,139,781	809,528,859	1,413,610,922	174.6%
13.84	Otras cuentas por cobrar	19,049,603	19,049,603	0	0.0%	24.24	Descuentos de Nomina	98,147,943	4,867,474,411	-4,769,326,468	-98.0%
						24.36	Retención en la fuente e impuesto de tiempo	147,735,170	103,846,930	43,888,240	42.3%
						24.40	Impuestos Contribuciones y Tasas	32,723,565	0	32,723,565	0.0%
							Recursos recibidos de los sistemas Generales de Pensiones y Risgos laborales	3,092	0	3,092	100%
	<b>NO CORRIENTE</b>	<b>14,350,202,782</b>	<b>9,176,720,797</b>	<b>5,173,481,985</b>	<b>56.4%</b>	24.70	Otras cuentas por pagar	1,952,565,829	0	0	100%
16	Propiedades, planta y equipo (3)	14,339,785,369	9,151,225,728	5,188,559,641	56.7%	24.90	Beneficios a los Empleados (7)	72,843,316	56,304,972	16,538,344	29.4%
16.05	Terrenos	944,681,479	760,412,594	184,268,885	0.0%	25	Salarios y prestaciones sociales	72,843,316	56,304,972	16,538,344	29.4%
16.15	PATENTES					25.11	Otros pasivos	2,898,289,797	2,397,717,169	500,572,628	100.0%
16.15.01	Construcciones en curso-Edificaciones	179,386,129	6,898,575,033	-6,719,188,904	0.0%	29	Recursos Recibidos en Administracion	2,898,289,797	2,397,717,169	500,572,628	20.9%
16.40	Edificios y casa	12,830,363,751	1,403,066,677	11,427,297,074	0.0%	29.02		0			
16.60	Equipo médico y científico	146,481,889	177,135,637	-30,653,748	-17.3%						
16.65	Muebles, enseres y equipos de oficina	697,796,017	408,403,458	289,392,559	70.9%						
16.70	Equipos de comunicación y computación	343,942,678	381,326,610	-37,383,932	-9.8%						
16.75	Equipo de transporte, tracción y elevac.	183,100,000	236,883,886	-53,783,886	-22.7%						
16.80	Equipo de comedor, cocina, desp. y hotele.	8,746,981	137,420	8,609,561	6265.1%						
16.81	bienes de arte y cultura	18,289,616	0	18,289,616	100.0%						
16.85	Depreciación acumulada	-1,013,003,171	-1,114,715,587	101,712,416	-9.1%						
19	Otros activos (4)	10,417,413	25,495,069	-15,077,656	-59.1%						
	<b>TOTAL ACTIVO</b>	<b>18,835,947,708</b>	<b>15,802,666,495</b>	<b>3,033,281,213</b>	<b>19.2%</b>		<b>PATRIMONIO (8)</b>	<b>11,410,499,215</b>	<b>7,567,794,155</b>	<b>3,842,705,061</b>	<b>50.8%</b>
						31.1	Patrimonio institucional	11,410,499,215	7,567,794,155	3,842,705,061	50.8%
						31.05	Capital fiscal	7,366,782,494	6,733,474,492	633,308,002	9.4%
						31.10	Resultados del ejercicio	25,537,088	647,530,566	-621,993,477	-96.1%
						31.16	participaciones decretadas	472,860	472,860	-	0.0%
						31.45	Impactos por transicion al Nuevo Marco de Regulacion	4,017,706,773	186,316,237	3,831,390,536	2056.4%
							<b>TOTAL PASIVO Y PATRIMONIO</b>	<b>18,835,947,708</b>	<b>15,802,666,496</b>	<b>3,033,281,213</b>	<b>19.2%</b>

  
WILLIAM KLINGER BRAHAN  
Director General IIAP

  
JACKSON ALBEIRO BLANDON LOZANO  
Contador IIAP  
T.P. No. 124226-T

  
ANA FRANCISCA ABUHADAD CAICEDO  
Revisora Fiscal  
T.P. No. 56348-T



## NOTAS A LOS ESTADOS FINANCIEROS A DICIEMBRE 31 DE 2018

*(Valores expresados en pesos colombianos)*

### 1. NOTAS DE CARÁCTER GENERAL

#### 1.1. NATURALEZA JURIDICA Y OBJETO SOCIAL

##### 1.1.1. Naturaleza Jurídica y Régimen aplicable

*El Instituto de Investigaciones Ambientales del Pacífico IIAP, se crea en virtud del artículo 21 de la Ley 99 de 1993, como una corporación civil sin ánimo de lucro, de carácter público, sometidas a las normas del derecho privado, organizada en los términos establecidos en las leyes 29 de 1990, decreto 393 de 1991, vinculado al Ministerio de Ambiente y Desarrollo Sostenible, con autonomía administrativa, personería jurídica y patrimonio propio.*

*Al IIAP, se le aplica en lo pertinente la Ley 99 de 1993, el decreto 1603 de 1994 y en especial la ley 21 de 1991, la ley 70 de 1993, la Ley 160 de 1994, el Decreto 2164 de 1995, el Decreto 1745 de 1995, Decreto 2370 de 2009, la ley 1286 de 2009 y demás disposiciones que le sean aplicables.*

*En materia de control fiscal, rigen las disposiciones contenidas en la Ley 42 de 1993 y sus decretos modificatorios.*

##### 1.1.2. Domicilio y duración

*El domicilio principal del Instituto de Investigaciones Ambientales del Pacífico, es la ciudad de Quibdó, donde se encuentra su sede principal, pudiendo establecer subsedes dentro del área de su jurisdicción. El IIAP tendrá una duración indefinida.*



**SEDE PRINCIPAL:** Cr 6 No: 37-39 B/Huapango. Teléfono: (094)670 9126 - 670 9130. Quibdó, Chocó  
**CENTRO DE DOCUMENTACIÓN:** Cll 26 No: 2-47 B/Alameda. Teléfono: (094)571 3910. Quibdó - Chocó  
**SEDE BOGOTÁ:** Cr 7ª No: 33-49. Oficina: 403. Edificio Luciano Borda Teléfono: (091) 432 7725  
**SEDE GUAPI:** Cll 1ª A Cr 4 B/ La Esperanza. Teléfono: (092) 840 0300  
**SEDE TUMACO:** Edificio Corpo Nariño, Isla del Morro. Teléfono: (092) 727 2347  
**SEDE BUENAVENTURA:** Edificio CAM, oficina plan pacifico piso 10. Teléfono: (092) 241 0929  
[www.iiap.org.co](http://www.iiap.org.co) - [iiap@iiap.org.co](mailto:iiap@iiap.org.co)





### 1.1.3. *Ámbito territorial*

*El Instituto de Investigaciones Ambientales del Pacífico desarrollará sus actividades en el área del Chocó Biogeográfico Colombiano, región cuya jurisdicción comprende el territorio entre las fronteras con Panamá y Ecuador y entre la cuesta de la cordillera occidental, hasta el Litoral Pacífico. Incluye las serranías del Baudó y Darién, las cuencas del río Atrato, San Juan y Baudó, así como la zona del alto río Sinú y del alto río San Jorge, que se incorporan por sus afinidades biofísicas. En términos político-administrativo, la región del Chocó Biogeográfico se extiende por el Departamento del Chocó y parte de los Departamentos de Antioquia, Córdoba, Risaralda, Valle de Cauca, Cauca y Nariño.*

### 1.1.4. *Objeto*

*El Instituto de Investigaciones Ambientales del Pacífico tiene por objeto el desarrollo de investigaciones ambientales básicas y aplicadas en el Chocó biogeográfico y como objeto específico, le corresponde en virtud del artículo 4° de los Estatutos institucionales, realizar, promover, impulsar, apoyar y divulgar estudios científicos y tecnológicos, así como programas alternativos de generación y fortalecimiento de conocimiento, innovaciones y prácticas tradicionales relacionados con la realidad natural, social y etnocultural de Chocó Biogeográfico, que contribuyan al mejoramiento del bienestar material y espiritual de la población, a la conservación de la naturaleza y aprovechamiento sostenible de los recursos naturales. Dar apoyo científico y tecnológico, y de conocimiento a los cabildos y autoridades indígenas, los consejos comunitarios en las tierras de comunidades negras, las organizaciones etnicoterritoriales de comunidades negras e indígenas de acuerdo a su derecho interno, al Sistema Nacional y Regional Ambiental y al Ministerio de Ambiente y Desarrollo Sostenible.*

## **1.2. BASE DE PRESENTACION DE LOS ESTADOS FINANCIEROS**

### **1.2.1. Periodo Contable**

*La información que se revela en los Estados Financieros, corresponde al periodo comprendido entre el 01 de enero al 31 de diciembre de 2018.*

### **1.2.2. Unidad Monetaria**

*De acuerdo con las disposiciones legales, la unidad monetaria utilizada por el Instituto de Investigaciones Ambientales del Pacífico es el peso colombiano.*

### **1.2.3. Clasificación de Activos y Pasivos**

*Los activos y pasivos se clasifican según su destinación o su grado de realización o exigibilidad en términos de tiempo, en corrientes y no corrientes.*

## **1.3. POLITICAS Y PRÁCTICAS CONTABLES**

*Para el proceso de identificación, registro, preparación y revelación de los estados contables, el Instituto de Investigaciones Ambientales del Pacífico, aplica el marco conceptual y el modelo instrumental establecido en la Contabilidad Pública y el Catálogo General de Cuentas del Plan General a nivel de documentos fuentes, así mismo, las normas y procedimientos establecidos por la Contaduría General de la Nación en materia de registros oficiales de libros y preparación de los documentos soportes.*

## **1.4. CAUSACIÓN**

*Los gastos se contabilizan sobre la base de causación, es decir, cuando se han perfeccionado las transacciones con terceros y en consecuencia, se han adquirido derechos y asumido obligaciones o, cuando han ocurrido hechos económicos de*



origen interno o externo que puedan influir en la estructura de los recursos de la entidad.

### 1.5. APLICACIÓN DE LAS NORMAS RELATIVAS A LAS PROVISIONES, AMORTIZACIONES Y DEPRECIACION

En el Instituto de Investigaciones Ambientales del Pacífico la depreciación de propiedades planta y equipo se viene aplicando de conformidad con la normatividad existente en la Contaduría General de la Nación así:

ACTIVO	VIDA UTIL
Edificios	20 años
Equipo de Laboratorio	5 años
Maquinaria y Equipo	5 años
Muebles, Enseres y Equipo de Oficina	10 años
Equipo de Transporte, Tracción y Elevación	5 años
Equipo de Cómputo	5 años
Equipo de comunicación	5 años

La distribución sistemática del valor depreciable del activo a lo largo de la vida útil se llevará a cabo mediante un método de depreciación que refleje el patrón de consumo de los beneficios económicos futuros del activo.

Por su parte, la amortización se efectúa de acuerdo al beneficio futuro que preste el bien o el servicio y de conformidad con los parámetros y clasificaciones establecidos en el catálogo general de cuentas, expedido por la Contaduría General de la Nación.

### 1.6. DEPURACION Y AJUSTES DE CIFRAS

Se actualizó el inventario de propiedades planta y equipo a 31 de diciembre de 2018.



## **2. NOTAS DE CARÁCTER ESPECÍFICO - NOTAS RELATIVAS A LAS SITUACIONES PARTICULARES DE LAS CLASES, GRUPOS, CUENTAS Y SUBCUENTAS**

### **2.1. ACTIVO**

#### **NOTA 1**

##### **11 EFECTIVO**

*Está conformado principalmente por recursos de Ministerio de Medio Ambiente y Desarrollo Sostenible, para la administración general y ejecución de los proyectos y por convenio con otras entidades, refleja un saldo de \$18.835.947.708.44 de pesos con corte a Diciembre 31 del 2018 de las operaciones que se realizan en moneda nacional, en las cuentas Bancos y Corporaciones. Este grupo con respecto al año anterior muestra un aumento del 19.2%. Debido al alto flujo de recursos presentados en este año, esto por el desarrollo de los convenios que se lograron ejecutar en la vigencia. A la fecha las cuentas bancarias de la entidad a cierre de la vigencia se encuentran conciliadas.*

#### **NOTA 2**

##### **13 TRANSFERENCIAS POR COBRAR**

*Este grupo muestra una disminución frente al año anterior de \$-787.221.505 pesos Esta disminución equivale al 63.6% lo conforman: Transferencias por cobrar, otras cuentas por cobrar.*

*Dentro de este grupo la subcuenta avances y anticipos entregados por representa el 100% legalizado*

#### **NOTA 3**

##### **16 PROPIEDADES, PLANTA Y EQUIPO**

*A la fecha las propiedades planta y equipo muestran en libros un saldo de \$14.339.785.369 pesos, con respecto al año anterior se incrementó en el 56.3%. Este incremento se debió a la revalorización de activos, adquisición de*



**SEDE PRINCIPAL:** Cr 6 No: 37-39 B/Huapango. Teléfono: (094)670 9126 - 670 9130. Quibdó, Chocó  
**CENTRO DE DOCUMENTACIÓN:** Cll 26 No: 2-47 B/Alameda. Teléfono: (094)571 3910. Quibdó - Chocó  
**SEDE BOGOTÁ:** Cr 7ª No: 33-49. Oficina: 403. Edificio Luciano Borda Teléfono: (091) 432 7725  
**SEDE GUAPI:** Cll 1ª A Cr 4 B/ La Esperanza. Teléfono: (092) 840 0300  
**SEDE TUMACO:** Edificio Corpo Nariño, Isla del Morro. Teléfono: (092) 727 2347  
**SEDE BUENAVENTURA:** Edificio CAM, oficina plan pacifico piso 10. Teléfono: (092) 241 0929  
[www.iiap.org.co](http://www.iiap.org.co) - [iiap@iiap.org.co](mailto:iiap@iiap.org.co)







*sede Bogotá, elaboración de mural sede doña Josefa, adecuación sede Guapi, adecuación sede doña Josefa y contabilización de:*

- *Construcciones y edificaciones \$179.386.129*
- *Equipo Médico y Científico \$146.481.889*
- *Muebles y enseres \$ 697.796.017, equipo de oficina*
- *Equipo de Comunicación y computación \$343.942.678*
- *Bienes de arte y cultura \$18.289.616*
- *Depreciaciones acumuladas \$-1.013.003.171 entre otros*

*Las Propiedades, Planta y Equipo son valuados al costo histórico y son depreciados por el método de línea recta.*

*La metodología aplicada para la determinación de las depreciaciones, amortizaciones y periodo útil de los bienes utilizados está enmarcada a la normatividad en el Plan General de la Contabilidad Pública y lineamientos a través de circulares externas, resoluciones, cartas circulares de la Contaduría General de la Nación.*

*El inventario se realizó a 31 de diciembre de 2018 y a la fecha se tiene registrado en forma individual como lo exige la CGN, por lo que los saldos presentados en el balance a 31 de diciembre se encuentran actualizados.*

#### **NOTA 4**

#### **1681 BIENES DE ARTE Y CULTURA**

*El saldo representa el valor de los libros, documentos, D.V.D, pinturas que se encuentran en el Centro de Documentación para la consulta de estudiantes y particulares.*



## 2.2 PASIVO

### NOTA 5

#### 24 CUENTAS POR PAGAR

*Este grupo lo conforman adquisición de Bienes y Servicios, acreedores, retención en la fuente, impuestos contribuciones y tasas, avances y anticipos recibidos. El saldo es de \$ 7.425.448.493 pesos.*

*Dentro de este grupo la cuenta adquisición de bienes y servicios representa el saldo por pagar a los proveedores e igualmente a los ejecutores de convenios de cooperación firmados con diferentes instituciones para el desarrollo de investigaciones.*

*La cuenta de acreedores corresponde a los saldos por pagar por concepto de servicios públicos, aportes parafiscales, aportes a salud y pensión, descuentos por retención en la fuente, honorarios que se adeudan a los contratistas de los diferentes proyectos, del mes de diciembre de 2018.*

*Este grupo muestra una disminución significativa del 10.9% comparado con el año anterior, debido al flujo de efectivo con ocasión a los desembolsos de las transferencias por parte del Ministerio de Ambiente y Desarrollo Sostenible.*

*En este grupo los saldos más significativos están representados por:*

- |                                     |                 |
|-------------------------------------|-----------------|
| • Adquisición de bienes y servicios | \$2.223.139.781 |
| • Retención en la fuente            | \$ 147.735.170  |
| • Otras cuentas por pagar           | \$1952.565.829  |

### NOTA 6

#### 29. OTROS PASIVOS

*El saldo de \$ 2.898.289.797 pesos corresponden a convenios que se han venido ejecutando con distintas instituciones a nivel nacional desde varias vigencias, de*



*los cuales algunos se encuentran en proceso de liquidación y a otros se les extendió el tiempo de ejecución hasta el año 2019. Con respecto al año anterior se aumentó en un 100% ya que el porcentaje de ejecución fue mucho mayor al del inmediatamente anterior.*

## **2.3 PATRIMONIO**

### **NOTA 7**

#### **31 PATRIMONIO INSTITUCIONAL**

*El patrimonio del Instituto de investigaciones ambientales del pacifico proviene de aportes del presupuesto Nacional y 3 socios que a la fecha han aportado \$ 473 miles de pesos.*

*A cierre del ejercicio el Patrimonio muestra el saldo de \$ 11.410.499.215 pesos.*

#### **43 INGRESOS**

### **NOTA 8**

#### **VENTA DE SERVICIOS**

*Este saldo está representado por valor de \$5.068.303.622 pesos los recursos por concepto de POA-MADS, alineados con la misionalidad del instituto.*

### **NOTA 09**

#### **44 TRANSFERENCIA**

*Los ingresos en el Instituto de investigaciones ambientales del pacifico provienen de aporte del Presupuesto Nacional a través de Transferencias que envía el Ministerio de Ambiente, y Desarrollo Sostenible para los gastos de funcionamiento en esta vigencia fueron por valor de \$5.890.898.563.*



## 5. GASTOS

*Están representados por los gastos generales, de administración y de inversión. Con respecto al año anterior los gastos se aumentaron en \$ 11.185.299.164, equivalente al 25.6%*

### NOTA 10

#### 5.1 GASTOS DE ADMINISTRACION

*Están representados en los gastos generados por la entidad en desarrollo de sus actividades administrativas y técnicas, relacionadas con personal de planta y contratadas por servicios técnicos para cumplir funciones que no están incluidas dentro de ésta.*

*Presentando un saldo a la fecha de \$ 5.879.482.204 con una disminución con respecto al año inmediatamente anterior del 2.1%.*

### NOTA 11

#### 5.1.1 GENERALES

*La cuenta Gastos Generales registra todas las erogaciones necesarias de Compra de Bienes y Servicios necesarios para la operatividad normal del Instituto. El rubro de mayor impacto fue Viáticos y Gastos de Viajes con 1.271.685.412 pesos, ya que el Instituto de investigaciones ambientales cuenta con sedes en 4 Departamentos, Choco- Cauca, Valle del Cauca y Nariño y una oficina de enlace en la ciudad de Bogotá. Además de desarrollar sus actividades misionales en todo el Chocó Biogeográfico Colombiano, lo cual hace necesario que el personal se desplace a estas zonas y el Choco Biogeografico Colombiano.*

### NOTA 12

#### 55. OTROS GASTOS

*Esta cuenta registra todas las erogaciones por concepto de actividades que se desarrollan en las Estaciones Ambientales para llevar a cabo las investigaciones*

*promovidas por el IIAP en las cuatro (4) estaciones que posee el instituto que son: Guapi, Tumaco, Alto Sanjuán, Buenaventura: El saldo es de \$3.909.858.453 corresponde a ejecución de los proyectos de inversión ejecutado durante el año 2018, frente a los gastos de inversión del año inmediatamente anterior disminuyo en el 1.4% por el efecto de las acciones desarrolladas en los convenios.*

NOTA 14

### **58 OTROS GASTOS**

*Lo conforma el valor de las erogaciones realizadas por el instituto de investigaciones ambientales del pacifico que no están relacionadas directamente con las actividades misionales de la entidad como son los gastos financieros.*



**JACKSON ALBEIRO BLANDON LOZANO**  
Contador IIAP  
T.P. No. 124226-T